

# 建設 net 請負登録 利用手順

第 1.1 版

## 目次

1. 請負情報 登録手順 .....	2
請負登録画面へアクセス.....	2
会社情報の登録.....	5
2. 請負登録情報 確認方法 .....	11
3. 請負登録情報 変更依頼手順.....	17

## 1. 請負情報 登録手順

### 請負登録画面へアクセス

- ① 建設ネット TOP ページの「仕事を受注したい」をクリックします。



- ② メールアドレスでログインをクリックします。



- ③ 建設 net に登録してあるメールアドレスを入力して「送信」ボタンをクリックします。



### メールアドレスでログイン

このメールアドレス宛にログイン用URLを送信します。

メールアドレス

**送信**

キャンセル

トヨクモ kintone連携サービスへToyokumo kintoneApp認証で簡単・安全にログインできます。  
ヘルプはこちら。

日本語 English

- ④ メールが送信されたことを確認します。



### メールを確認してください

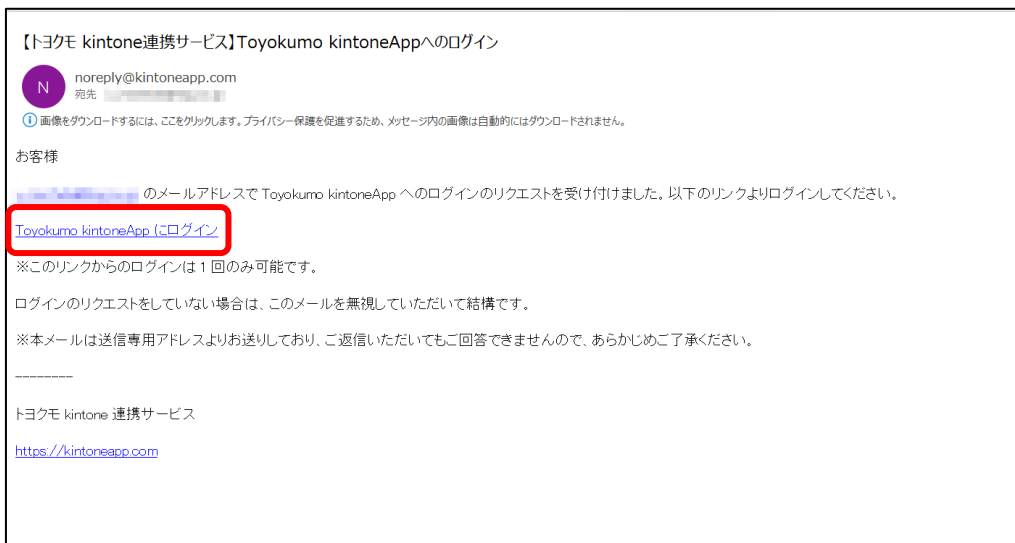
宛にメールを送信しました。  
メールの記載のURLをクリックするとログインできます。

**戻る**

トヨクモ kintone連携サービスへToyokumo kintoneApp認証で簡単・安全にログインできます。  
ヘルプはこちら。

日本語 English

- ⑤ メールが届いていることを確認します。「Toyokumo kintoneApp にログイン」のリンクをクリックすることによりログインすることができます。



- ⑥ 建設ネット 請負登録受付画面が表示されます。

## 建設ネット 請負登録受付

### 登録者情報

会社選択

検索

会社名

業種  ▼

## 会社情報の登録

### ① 会社情報の入力

#### 会社選択

会社名

業種

「会社選択」で会社名を検索することができます。  
検索結果から自分の会社を選択します。

例) 「株式会社三島建設」で登録する場合  
「会社選択」に「建設」と入力し検索します。

#### 会社選択

検索結果に「建設」が含まれる会社名が表示されます。「株式会社三島建設」を選択します。

### 会社選択

	会社名
<input type="button" value="選択"/>	株式会社富士建設
<input type="button" value="選択"/>	株式会社沼津建設
<input type="button" value="選択"/>	株式会社三島建設

< 1 >

会社名、業種、建設業の許可、郵便番号、住所、会社の特徴が自動的に設定されます。

会社名

株式会社三島建設

業種

建設業（総合建設）

建設業の許可

知事

一般

第

34842

号

郵便番号

411-8666

住所

静岡県三島市北田町

会社の特徴

作業員5名のとび・土工を主としている建設会社です。

## ② 業務対象地域の入力

### 業務対象地域

都道府県	地区	
静岡県	選択してください	 

「都道府県」は東京都・神奈川県・長野県・静岡県・岐阜県・愛知県から選択してください。  
地区は東部・中部・西部・全域から選んでください。

複数の地域を登録したい場合は、右にある青い+マークをクリックすると行が増やせます。

### 業務対象地域

都道府県	地区	
静岡県	東部	 



### 業務対象地域

都道府県	地区	
静岡県	東部	
静岡県	選択してください	 



③ 工事種類の選択

工事種類（※必ず選択してください）

選択してください ^

土木

建築

※工事種類は必ず選択してください。

工事種類（※必ず選択してください）

土木 v

土木・建築のどちらかを選ぶと下に「対応工事」の項目が表示されます。

対応工事

- 土木一式工事
- とび・土工・コンクリート工事
- 石工事
- 型枠工事
- 鉄筋工事
- 重機土工事
- 舗装工事
- 上・下水道工事
- 解体工事
- 管工事
- 造園工事
- 工事補助（常用）
- 鋼構造物工事

対応可能な工事を一覧から選択してください。

#### ④ 募集期限の設定

##### 募集期限

「募集期限」をクリックするとカレンダーが表示されます。

##### 募集期限

2022年6月						
日	月	火	水	木	金	土
29	30	31	1	2	3	4
5	6	7	8	9	10	11
12	13	14	15	16	17	18
19	20	21	22	23	24	25
26	27	28	29	30	1	2
3	4	5	6	7	8	9

日付をクリックすると選んだ日付が設定されます。

##### 募集期限

⑤ 備考の入力

備考

多工種の工事に対応可能です。

会社情報や、対応工事の他に記載したいことがあれば自由に入力してください。

⑥ 担当者・連絡先・メールアドレスの入力

担当者

連絡先

メールアドレス

ご担当者のお名前と連絡先、メールアドレスを入力してください。  
お間違えの無いようお願いいたします。

⑦ 回答

入力が終わりましたら「回答」をクリックしてください。

✓ 回答

「登録が完了しました。」と表示されれば依頼は完了です。  
画面は閉じてください。

## 建設ネット 請負登録受付



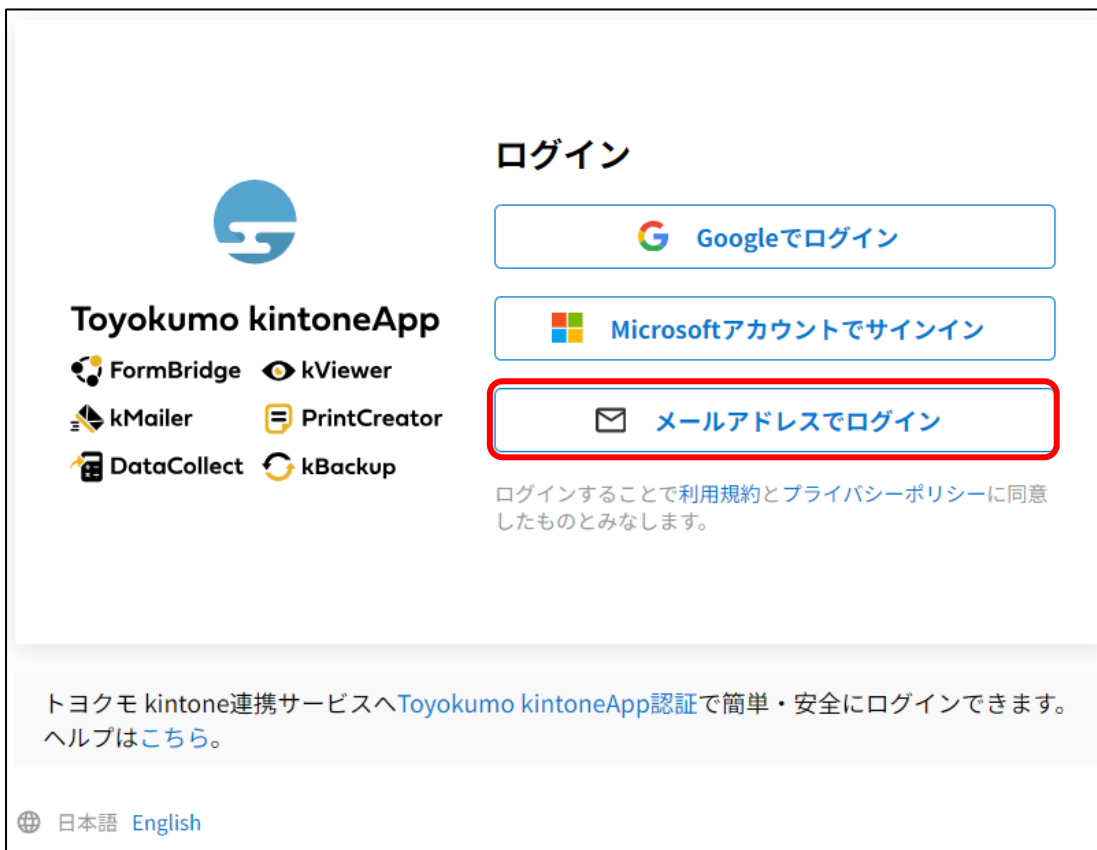
登録が完了しました。

## 2. 請負登録情報 確認方法

登録された請負情報は建設ネット TOP ページの「業者・職人を探す」から確認します。



下記画面が表示されたら「メールアドレスでログイン」をクリックします。



建設 net に登録してあるメールアドレスを入力して「送信」ボタンをクリックします。



## メールアドレスでログイン

このメールアドレス宛にログイン用URLを送信します。

メールアドレス

**送信**

キャンセル

トヨクモ kintone連携サービスへToyokumo kintoneApp認証で簡単・安全にログインできます。  
ヘルプは[こちら](#)。

日本語 English

メールが送信されたことを確認します。



## メールを確認してください

宛にメールを送信しました。  
メールの記載のURLをクリックするとログインできます。



**戻る**


トヨクモ kintone連携サービスへToyokumo kintoneApp認証で簡単・安全にログインできます。  
ヘルプは[こちら](#)。

日本語 English


メールが届いていることを確認します。「Toyokumo kintoneApp にログイン」のリンクをクリックすることによりログインすることができます。

【トヨクモ kintone連携サービス】Toyokumo kintoneAppへのログイン

 noreply@kintoneapp.com  
宛先 

 画像をダウンロードするには、ここをクリックします。プライバシー保護を促進するため、メッセージ内の画像は自動的にダウンロードされません。

お客様

 のメールアドレスで Toyokumo kintoneApp へのログインのリクエストを受け付けました。以下のリンクよりログインしてください。

[Toyokumo kintoneApp にログイン](#)

※このリンクからのログインは 1 回のみ可能です。

ログインのリクエストをしていない場合は、このメールを無視していただいても結構です。

※本メールは送信専用アドレスよりお送りしており、ご返信いただいてもご回答できませんので、あらかじめご了承ください。

-----

トヨクモ kintone 連携サービス

<https://kintoneapp.com>

ログインすると「建設ネット 請負公開画面」が表示されます。

## 建設ネット 請負公開画面

公開終了、内容の変更を行いたい場合は[こちら](#)から申請してください。

工事種類検索



	請負管理番号	登録日	募集期限	会社名	工事種類	対応工事	業務対象地域									
	23	2022-06-03	2022-06-30	株式会社 三島建設	土木	とび・土工・コン クリート工事	<table border="1"> <thead> <tr> <th>都道府県</th> <th>市町村</th> <th>地区</th> </tr> </thead> <tbody> <tr> <td>静岡県</td> <td></td> <td>東部</td> </tr> <tr> <td>静岡県</td> <td></td> <td>中部</td> </tr> </tbody> </table>	都道府県	市町村	地区	静岡県		東部	静岡県		中部
都道府県	市町村	地区														
静岡県		東部														
静岡県		中部														
	3	2022-03-14	2022-03-31	株式会社 富士建設	土木	とび・土工・コン クリート工事,工 事補助(常用), 下水道工事,道路 改良工事,土地造 成工事	<table border="1"> <thead> <tr> <th>都道府県</th> <th>市町村</th> <th>地区</th> </tr> </thead> <tbody> <tr> <td>静岡県</td> <td></td> <td>東部</td> </tr> <tr> <td>静岡県</td> <td></td> <td>全域</td> </tr> </tbody> </table>	都道府県	市町村	地区	静岡県		東部	静岡県		全域
都道府県	市町村	地区														
静岡県		東部														
静岡県		全域														
	2	2022-03-10	2022-04-30	株式会社 沼津建設	土木	なんでも	<table border="1"> <thead> <tr> <th>都道府県</th> <th>市町村</th> <th>地区</th> </tr> </thead> <tbody> <tr> <td>静岡県</td> <td></td> <td>全域</td> </tr> <tr> <td>静岡県</td> <td></td> <td>東部</td> </tr> </tbody> </table>	都道府県	市町村	地区	静岡県		全域	静岡県		東部
都道府県	市町村	地区														
静岡県		全域														
静岡県		東部														
	1	2022-03-08	2022-03-31	株式会社 富士建設	土木	とび・土工・コン クリート工事,な んでも,下水道工 事,道路改良工事	<table border="1"> <thead> <tr> <th>都道府県</th> <th>市町村</th> <th>地区</th> </tr> </thead> <tbody> <tr> <td>静岡県</td> <td></td> <td>東部</td> </tr> <tr> <td>静岡県</td> <td></td> <td>全域</td> </tr> </tbody> </table>	都道府県	市町村	地区	静岡県		東部	静岡県		全域
都道府県	市町村	地区														
静岡県		東部														
静岡県		全域														



をクリックすると登録内容の詳細が確認できます。

## 建設ネット 請負公開画面

公開終了、内容の変更を行いたい場合は[こちら](#)から申請してください。

工事種類検索



請負管理番号

23

連絡先

募集期限

2022-06-30

会社名

株式会社三島建設

郵便番号

411-8666

住所

静岡県三島市北田町

備考

多工種の工事に対応可能です。

担当者

公開日

2022-06-03

会社の特徴

作業員5名のとび・土工を主としている建設会社です。

工事種類

土木

対応工事

とび・土工・コンクリート工事

建設業の許可

知事 一般 第 34842号





をクリックすると工事種類で条件を付けて検索することができます。

レコードを絞り込む ×

* フィールド	* 式	値	
工事種類 ▼	含む ▼	選択してください ▼	✕
<div style="display: flex; align-items: center;"> <span style="font-size: 24px; margin-right: 10px;">+</span> </div> <div style="display: flex; align-items: center; margin-top: 5px;"> <span style="color: blue; margin-right: 10px;"><input checked="" type="radio"/> すべての条件を満たす</span> <span><input type="radio"/> いずれかの条件を満たす</span> </div> <div style="margin-top: 10px;"> <span style="background-color: #00a651; color: white; padding: 5px 10px; border-radius: 5px; display: inline-block;">🔍 検索</span> </div>			

工事種類を「土木」に指定したい場合は以下のように設定します。

レコードを絞り込む ×

* フィールド	* 式	値	
工事種類 ▼	含む ▼	土木 <span style="font-size: 12px;">✕</span> ▼	✕
<div style="display: flex; align-items: center;"> <span style="font-size: 24px; margin-right: 10px;">+</span> </div> <div style="display: flex; align-items: center; margin-top: 5px;"> <span style="color: blue; margin-right: 10px;"><input checked="" type="radio"/> すべての条件を満たす</span> <span><input type="radio"/> いずれかの条件を満たす</span> </div> <div style="margin-top: 10px;"> <span style="background-color: #00a651; color: white; padding: 5px 10px; border-radius: 5px; display: inline-block;">🔍 検索</span> </div>			

「検索」をクリックすると工事種類が「土木」のもののみ表示されます。

📄	請負管理番号	登録日	募集期限	会社名	工事種類	対応工事	業務対象地域									
	23	2022-06-03	2022-06-30	株式会社三島建設	土木	とび・土工・コンクリート工事	<table border="1" style="width: 100%; border-collapse: collapse; text-align: left;"> <thead> <tr> <th style="width: 33%;">都道府県</th> <th style="width: 33%;">市町村</th> <th style="width: 33%;">地区</th> </tr> </thead> <tbody> <tr> <td>静岡県</td> <td></td> <td>東部</td> </tr> <tr> <td>静岡県</td> <td></td> <td>中部</td> </tr> </tbody> </table>	都道府県	市町村	地区	静岡県		東部	静岡県		中部
都道府県	市町村	地区														
静岡県		東部														
静岡県		中部														

### 3. 請負登録情報 変更依頼手順

公開終了や登録内容の変更をしたい場合は、変更依頼を行います。

変更依頼は「建設ネット 請負公開画面」から行います。

① 建設ネット 請負公開画面にアクセス

建設ネット TOP ページの「業者・職人を探す」をクリックします。



アクセスしたら、登録情報を変更したい情報の請負管理番号をメモしておきます。

#### 建設ネット 請負公開画面

公開終了、内容の変更を行いたい場合は[こちら](#)から申請してください。

工事種類検索



	請負管理番号	登録日	募集期限	会社名	工事種類	対応工事	業務対象地域									
	23	2022-06-03	2022-06-30	株式会社三島建設	土木	とび・土工・コンクリート工事	<table border="1"><tr><td>都道府県</td><td>市町村</td><td>地区</td></tr><tr><td>静岡県</td><td></td><td>東部</td></tr><tr><td>静岡県</td><td></td><td>中部</td></tr></table>	都道府県	市町村	地区	静岡県		東部	静岡県		中部
都道府県	市町村	地区														
静岡県		東部														
静岡県		中部														


- ② 建設ネット 登録情報変更依頼画面にアクセス

「公開終了、内容の変更を行いたい場合はこちらから申請してください。」の「[こちら](#)」の部分をクリックします。

## 建設ネット 請負公開画面

公開終了、内容の変更を行いたい場合は[こちら](#)から申請してください。

- ③ 下記の画面で表示されたら「メールアドレスでログイン」をクリックします。



The screenshot shows the login page for Toyokumo kintoneApp. On the left, there is a logo and a list of services: FormBridge, kViewer, kMailer, PrintCreator, DataCollect, and kBackup. On the right, under the heading 'ログイン', there are three login options: 'Googleでログイン', 'Microsoftアカウントでサインイン', and 'メールアドレスでログイン'. The 'メールアドレスでログイン' button is highlighted with a red rectangular box. Below the login options, there is a disclaimer: 'ログインすることで利用規約とプライバシーポリシーに同意したものとみなします。' At the bottom, there is a footer with the text: 'トヨクモ kintone連携サービスへToyokumo kintoneApp認証で簡単・安全にログインできます。ヘルプは[こちら](#)。' and language options: '日本語 English'.

- ④ 建設 net に登録してあるメールアドレスを入力して「送信」ボタンをクリックします。

**メールアドレスでログイン**

このメールアドレス宛にログイン用URLを送信します。

メールアドレス

送信

キャンセル

トヨクモ kintone連携サービスへToyokumo kintoneApp認証で簡単・安全にログインできます。  
ヘルプは[こちら](#)。

日本語 English

- ⑤ メールが送信されたことを確認します。

**メールを確認してください**

宛にメールを送信しました。  
メールの記載のURLをクリックするとログインできます。

戻る

トヨクモ kintone連携サービスへToyokumo kintoneApp認証で簡単・安全にログインできます。  
ヘルプは[こちら](#)。

日本語 English

- ⑥ メールが届いていることを確認します。「Toyokumo kintoneApp にログイン」のリンクをクリックすることによりログインすることができます。



- ⑦ ログインすると建設ネット 登録情報変更依頼画面が開きます。

- ⑧ 発注情報・請負情報

「発注情報・請負情報」を「請負情報」に設定します。

**発注情報・請負情報（※必ず選択してください）**

選択してください ^

発注情報

請負情報

**発注情報・請負情報（※必ず選択してください）**

請負情報 v

⑨ 管理番号

「管理番号」に請負管理番号を入力します。

管理番号

-	23	+
---	----	---

⑩ 公開ステータスの変更

公開終了にしたい場合は「公開ステータスの変更」で公開終了に変更します。

公開ステータスの変更\*

公開中  公開終了

⑪ その他変更点

掲載内容を変更したい場合は「その他変更点」に入力してください。

その他変更点

--

⑫ 回答

入力が終わりましたら「回答」をクリックしてください。



「登録が完了しました。」と表示されれば依頼は完了です。  
画面は閉じてください。

## 建設ネット 登録情報変更依頼



登録が完了しました。