

建設 net 発注登録 利用手順

第 1.0 版

目次

1. 発注情報 登録手順	2
発注登録画面へアクセス.....	2
会社情報の登録.....	5
2. 発注登録情報 確認方法	11
3. 発注登録情報 変更依頼手順.....	17

1. 発注情報 登録手順

発注登録画面へアクセス

- ① 建設ネット TOP ページの「仕事を発注したい」をクリックします。



- ② メールアドレスでログインをクリックします。



- ③ 建設 net に登録してあるメールアドレスを入力して「送信」ボタンをクリックします。



メールアドレスでログイン

このメールアドレス宛にログイン用URLを送信します。

メールアドレス

送信

キャンセル

トヨクモ kintone連携サービスへToyokumo kintoneApp認証で簡単・安全にログインできます。
ヘルプは[こちら](#)。

日本語 English

- ④ メールが送信されたことを確認します。



メールを確認してください

宛にメールを送信しました。
メールの記載のURLをクリックするとログインできます。

戻る

トヨクモ kintone連携サービスへToyokumo kintoneApp認証で簡単・安全にログインできます。
ヘルプは[こちら](#)。

日本語 English

- ⑤ メールが届いていることを確認します。「Toyokumo kintoneApp にログイン」のリンクをクリックすることによりログインすることができます。



- ⑥ 建設ネット 発注登録受付画面が表示されます。

建設ネット 発注依頼受付

登録者情報

会社選択

検索

会社名

郵便番号

会社情報の登録

① 登録者情報の入力

会社選択

会社名

業種

「会社選択」で会社名を検索することができます。
検索結果から自分の会社を選択します。

例)「株式会社三島建設」で登録する場合
「会社選択」に「建設」と入力し検索します。

会社選択

検索結果に「建設」が含まれる会社名が表示されます。「株式会社三島建設」を選択します。

会社選択

	会社名
<input type="button" value="選択"/>	株式会社富士建設
<input type="button" value="選択"/>	株式会社沼津建設
<input type="button" value="選択"/>	株式会社三島建設

< 1 >

会社名、郵便番号、住所が自動的に設定されます。

会社選択

会社名

郵便番号

住所

担当者、連絡先、メールアドレスについては入力をお願いします。

担当者

連絡先

メールアドレス

② 工事名の入力

工事名

③ 工事場所の選択

クリックすると市町村リストが表示されますので選択してください。

工事場所

選択してください ^

三島市

沼津市

函南町

長泉町

伊豆の国市

伊豆市

④ 工事種類の選択

クリックすると工事の種類が表示されますので選択してください。

工事種類

選択してください ^

とび

土工

下水道

雑工

⑤ 契約工期の選択

契約工期開始予定と契約工期終了予定を選択してください。

どちらもクリックするとカレンダーが表示されますので、日付を選択してください。

契約工期開始予定

契約工期終了予定

Calendar for June 2022:

日	月	火	水	木	金	土
29	30	31	1	2	3	4
5	6	7	8	9	10	11
12	13	14	15	16	17	18
19	20	21	22	23	24	25
26	27	28	29	30	1	2
3	4	5	6	7	8	9

⑥ 予定人数の入力

募集予定人数を入力してください。

予定人数

⑦ 募集期限の設定

「募集期限」をクリックするとカレンダーが表示されます。

募集期限

📅

« < 2022年6月 > »

日	月	火	水	木	金	土
29	30	31	1	2	3	4
5	6	7	8	9	10	11
12	13	14	15	16	17	18
19	20	21	22	23	24	25
26	27	28	29	30	1	2
3	4	5	6	7	8	9

日付をクリックすると選んだ日付が設定されます。

募集期限

📅 2022-06-30

⑧ 備考の入力

備考

造成工事につき、重機による掘削、型枠、鉄筋、コンクリート工事をおねがいしたいです。

会社情報や、依頼工事情報の他に記載したいことがあれば自由に入力してください。

⑨ 回答

入力が終わりましたら「回答」をクリックしてください。

✓ 回答

「登録が完了しました。」と表示されれば依頼は完了です。
画面は閉じてください。

建設ネット 発注依頼受付



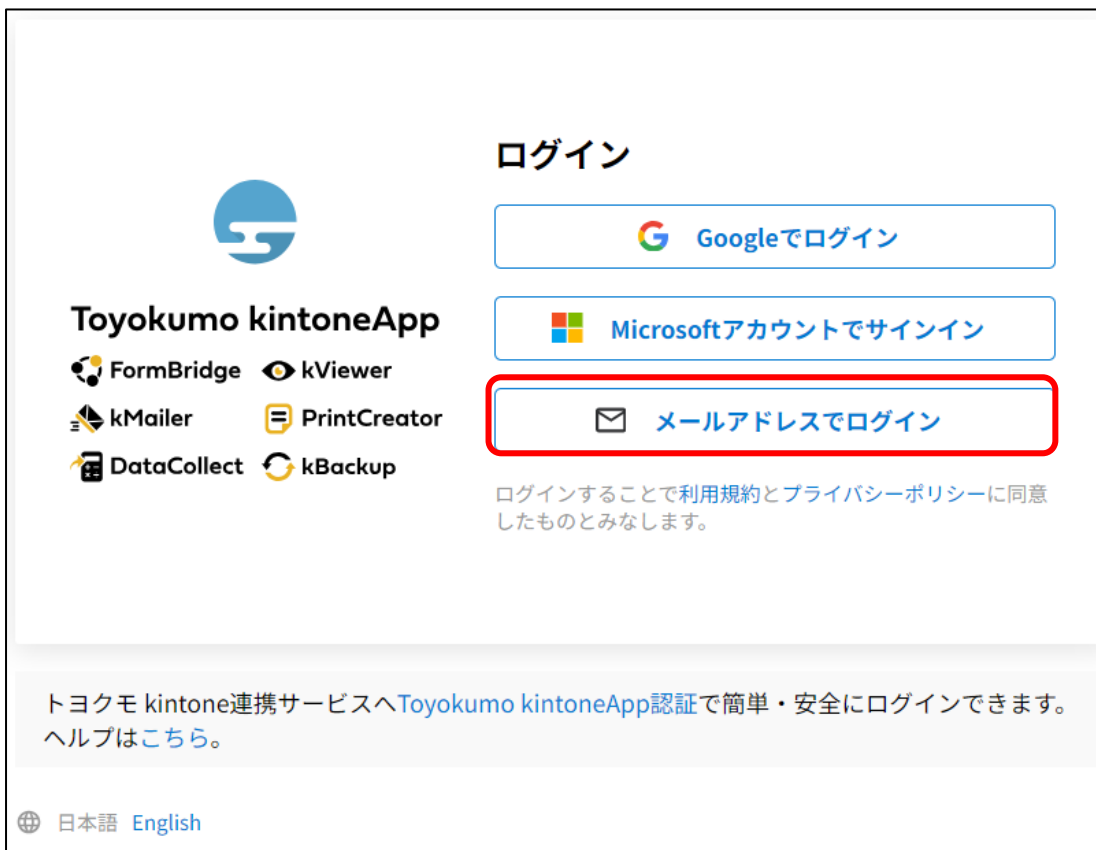
登録が完了しました。

2. 発注登録情報 確認方法


登録された発注情報は建設ネット TOP ページの「案件を探す」から確認します。



下記画面が表示されたら「メールアドレスでログイン」をクリックします。



建設 net に登録してあるメールアドレスを入力して「送信」ボタンをクリックします。



メールアドレスでログイン

このメールアドレス宛にログイン用URLを送信します。

メールアドレス

送信

キャンセル

トヨクモ kintone連携サービスへToyokumo kintoneApp認証で簡単・安全にログインできます。
ヘルプは[こちら](#)。

日本語 English

メールが送信されたことを確認します。



メールを確認してください

宛にメールを送信しました。
メールの記載のURLをクリックするとログインできます。

戻る

トヨクモ kintone連携サービスへToyokumo kintoneApp認証で簡単・安全にログインできます。
ヘルプは[こちら](#)。

日本語 English

メールが届いていることを確認します。「Toyokumo kintoneApp にログイン」のリンクをクリックすることによりログインすることができます。

【トヨクモ kintone連携サービス】Toyokumo kintoneAppへのログイン

 noreply@kintoneapp.com
宛先 [redacted]

 画像をダウンロードするには、ここをクリックします。プライバシー保護を促進するため、メッセージ内の画像は自動的にダウンロードされません。

お客様

[redacted] のメールアドレスで Toyokumo kintoneApp へのログインのリクエストを受け付けました。以下のリンクよりログインしてください。

[Toyokumo kintoneApp \(ここログイン\)](#)

※このリンクからのログインは1回のみ可能です。

ログインのリクエストをしていない場合は、このメールを無視していただいて結構です。

※本メールは送信専用アドレスよりお送りしており、ご返信いただいてもご回答できませんので、あらかじめご了承ください。

トヨクモ kintone 連携サービス

<https://kintoneapp.com>

ログインすると「建設ネット 発注公開画面」が表示されます。


建設ネット 発注公開画面

公開終了、内容の変更を行いたい場合は[こちら](#)から申請してください。

工事場所検索



	発注管理番号	登録日	会社名	工事名	工事種類	工事場所	契約工期開始予定	契約工期終了予定	募集人数
	10	2022-03-10	株式会社三島建設	test工事	土工	三島市	2022-06-01	2022-06-30	5
	7	2022-02-24	株式会社富士建設	狩野川河川敷補強工事	土工	沼津市	2022-05-01	2022-06-30	5
	6	2022-02-24	株式会社沼津建設	国道1号国道道路整備工事	土工	沼津市	2022-03-01	2022-04-01	4
	5	2022-02-22	株式会社三島建設	狩野川河川敷補強工事	土工	沼津市	2022-04-01	2022-05-31	3

 をクリックすると登録内容の詳細が確認できます。

建設ネット 発注公開画面

公開終了、内容の変更を行いたい場合は[こちら](#)から申請してください。

工事場所検索



発注管理番号

10

公開日

2022-03-10

会社名

株式会社三島建設

郵便番号

411-8666

住所

静岡県三島市北田町

工事名

test工事

工事場所

三島市

工事種類

土工

契約工期開始予定

2022-06-01

契約工期終了予定

2022-06-30

募集人数

5

募集期限

2022-06-30

備考

造成工事につき、重機による掘削、型枠、鉄筋、コンクリート工事をお願いしたいです。

担当者

山田次郎

連絡先



をクリックすると工事種類や工事場所に条件を付けて検索することができます。

レコードを絞り込む ×

* フィールド	* 式	値
工事場所	含む	選択してください

すべての条件を満たす いずれかの条件を満たす

工事場所を「三島市」に指定したい場合は以下のように設定します。

レコードを絞り込む ×

* フィールド	* 式	値
工事場所	含む	三島市

すべての条件を満たす いずれかの条件を満たす

検索をクリックすると工事場所が「三島市」のもののみ表示されます。

	発注管理番号	登録日	会社名	工事名	工事種類	工事場所	契約工期開始予定
	10	2022-03-10	株式会社 三島建設	test工事	土工	三島市	2022-06-01

3. 発注登録情報 変更依頼手順

公開終了や登録内容の変更をしたい場合は、変更依頼を行います。

変更依頼は「建設ネット 発注公開画面」から行います。

① 建設ネット 発注公開画面にアクセス

建設ネット TOP ページの「案件を探す」をクリックします。



アクセスしたら、登録情報を変更したい情報の発注管理番号をメモしておきます。

建設ネット 発注公開画面

公開終了、内容の変更を行いたい場合は[こちら](#)から申請してください。

工事場所検索



	発注管理番号	登録日	会社名	工事名	工事種類	工事場所	契約工期開始予定	契約工期終了予定	募集人数
	10	2022-03-10	株式会社 三島建設	test工事	土工	三島市	2022-06-01	2022-06-30	5
	7	2022-02-24	株式会社 富士建設	狩野川河川敷補強工事	土工	沼津市	2022-05-01	2022-06-30	5
	6	2022-02-24	株式会社 沼津建設	国道1号製造道路整備工事	土工	沼津市	2022-03-01	2022-04-01	4
	5	2022-02-22	株式会社 三島建設	狩野川河川敷補強工事	土工	沼津市	2022-04-01	2022-05-31	3

- ② 建設ネット 登録情報変更依頼画面にアクセス

「公開終了、内容の変更を行いたい場合はこちらから申請してください。」の「[こちら](#)」の部分をクリックします。

建設ネット 発注公開画面

公開終了、内容の変更を行いたい場合は[こちら](#)から申請してください。

- ③ 下記の画面が表示されたら「メールアドレスでログイン」をクリックします。

ログイン

Googleでログイン

Microsoftアカウントでサインイン

メールアドレスでログイン

ログインすることで利用規約とプライバシーポリシーに同意したものとみなします。

トヨクモ kintone連携サービスへToyokumo kintoneApp認証で簡単・安全にログインできます。ヘルプは[こちら](#)。

日本語 English

- ④ 建設 net に登録してあるメールアドレスを入力して「送信」ボタンをクリックします。



Toyokumo kintoneApp

FormBridge kViewer
kMailer PrintCreator
DataCollect kBackup

メールアドレスでログイン

このメールアドレス宛にログイン用URLを送信します。

メールアドレス

送信
キャンセル

トヨクモ kintone連携サービスへToyokumo kintoneApp認証で簡単・安全にログインできます。
ヘルプは[こちら](#)。

日本語 English

- ⑤ メールが送信されたことを確認します。



Toyokumo kintoneApp

FormBridge kViewer
kMailer PrintCreator
DataCollect kBackup

メールを確認してください

宛にメールを送信しました。
メールの記載のURLをクリックするとログインできます。

戻る

トヨクモ kintone連携サービスへToyokumo kintoneApp認証で簡単・安全にログインできます。
ヘルプは[こちら](#)。

日本語 English

- ⑥ メールが届いていることを確認します。「Toyokumo kintoneApp にログイン」のリンクをクリックすることによりログインすることができます。



- ⑦ ログインすると建設ネット 登録情報変更依頼画面が開きます。

- ⑧ 発注情報・請負情報

「発注情報・請負情報」を「発注情報」に設定します。

発注情報・請負情報（※必ず選択してください）

選択してください ^

発注情報

請負情報

発注情報・請負情報（※必ず選択してください）

発注情報 v

⑨ 管理番号

「管理番号」に発注管理番号を入力します。

管理番号

⑩ 公開ステータスの変更

公開終了にしたい場合は「公開ステータスの変更」で公開終了に変更します。

公開ステータスの変更*

公開中 公開終了

⑪ その他変更点

掲載内容を変更したい場合は「その他変更点」に入力してください。

その他変更点

⑫ 回答

入力が終わりましたら「回答」をクリックしてください。



「登録が完了しました。」と表示されれば依頼は完了です。
画面は閉じてください。

建設ネット 登録情報変更依頼



登録が完了しました。